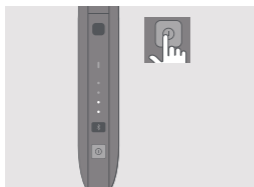


# IQOS

Mode d'emploi

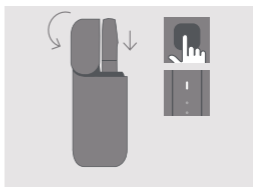
**IQOS** 2.4 PLUS

## Comment utiliser votre IQOS™



### 1. ALLUMEZ

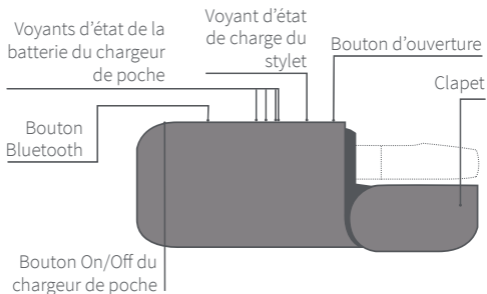
Appuyez sur le bouton On/Off du chargeur de poche IQOS jusqu'à ce que les voyants s'allument.



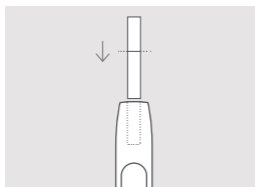
### 2. CHARGEZ L'APPAREIL

Pressez le bouton pour ouvrir le clapet. Insérez le stylet dans le chargeur de poche puis fermez le clapet. Charge complète : le voyant de l'appareil devient blanc fixe.

## Chargeur de poche IQOS 2.4 Plus

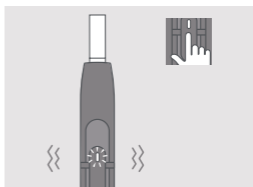


## Comment utiliser votre IQOS



### 3. INSÉREZ LA RECHARGE

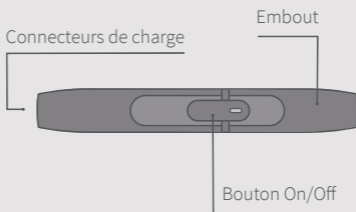
Insérez doucement la recharge de tabac jusqu'à la ligne du filtre, sans la visser.



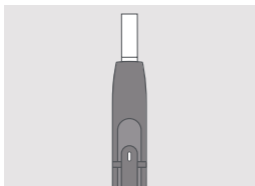
### 4. CHAUFFEZ

Maintenez le bouton du stylet enfoncé jusqu'à ce qu'il vibre et que le voyant clignote en blanc.

## IQOS 2.4 Plus



# Comment utiliser votre IQOS



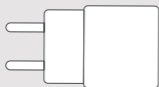
## 5. COMMENCEZ L'UTILISATION

Commencez l'utilisation quand le voyant est allumé en blanc fixe.

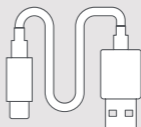


## 6. FIN IMMINENTE

Pour signaler les 30 dernières secondes, le stylet vibre et le voyant clignote en blanc.



Adaptateur secteur



Câble USB

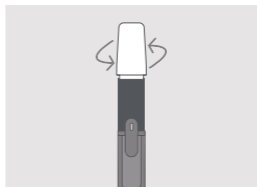
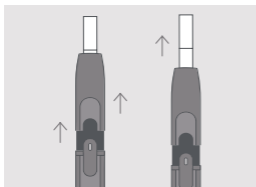


Outil de nettoyage IQOS



Tiges de nettoyage IQOS

# Comment utiliser votre IQOS



## 7. RETIREZ LA RECHARGE DE TABAC

Faites glisser l'embout vers le haut puis retirez la recharge usagée. Insérez le stylet dans le chargeur de poche pour le recharger.

## NETTOYAGE

Faites glisser l'embout vers le haut et retirez-le complètement. Insérez l'outil de nettoyage IQOS et tournez doucement. Nettoyez quotidiennement pour une utilisation optimale.

## CONNECTEZ-VOUS À IQOS

Pour obtenir le Guide de l'utilisateur complet et contacter le Service Client, rendez-vous sur [www.iqos.com](http://www.iqos.com)

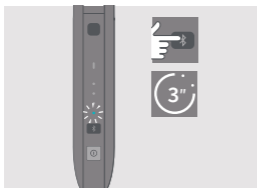
Téléchargez l'application IQOS Connect sur Google Play\*



\*Google Play et le logo Google Play sont des marques commerciales de Google LLC.

\*L'application IQOS Connect peut ne pas être disponible dans votre pays.

## Associez votre appareil

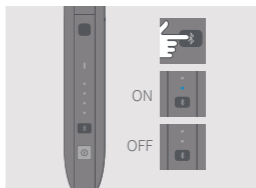
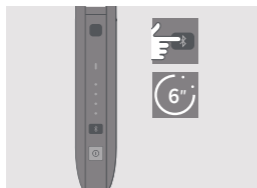


### MODE JUMELAGE

Appuyez sur le bouton Bluetooth pendant 3 sec. Relâchez. Le voyant d'état Bluetooth clignotera pendant 30 secondes. Sélectionnez le mode jumelage sur votre smartphone.

### JUMELEZ

L'IQOS sera connecté à votre smartphone lorsque les voyants restent allumés pendant 3 secondes.



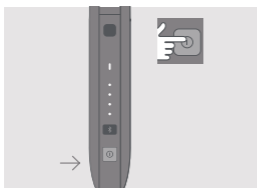
### ETEIGNEZ

Afin d'éteindre le Bluetooth appuyez sur le bouton Bluetooth pendant 6 secondes.

### STATUT

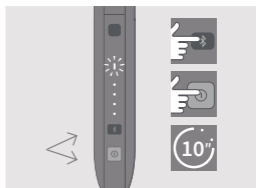
Appuyez sur le bouton Bluetooth afin de voir le statut.

## Astuces rapides



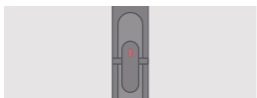
### VÉRIFIER L'ÉTAT DE LA BATTERIE

Appuyez sur le bouton On/Off du chargeur de poche IQOS pour vérifier le niveau de batterie.



### RÉINITIALISER

Appuyez simultanément sur les boutons Bluetooth et On/Off du chargeur de poche pendant 10 secondes. Relâchez. Le voyant d'état de la batterie s'allume, puis clignote deux fois pour confirmer la réinitialisation.



### VOYANT ROUGE SUR LE STYLET

1/ L'IQOS a besoin d'être rechargé. Placez-le dans le chargeur de poche et assurez-vous qu'il soit allumé.

2/ Si le voyant reste rouge après une recharge, essayez de le réinitialiser comme indiqué ci-dessus.



### VOYANT ROUGE CLIGNOTANT

Réinitialisez IQOS. Si le clignotement persiste, veuillez contacter le Service Client IQOS.

IQOS



Ce symbole indique que la prudence est requise lors de l'utilisation du produit.

# AVERTISSEMENTS DE SÉCURITÉ ET INSTRUCTIONS

VEUILLEZ LIRE TOUS LES AVERTISSEMENTS ET INSTRUCTIONS DE SÉCURITÉ AVANT UTILISATION POUR RÉDUIRE LE RISQUE DE BLESSURE.

Les avertissements de sécurité et les instructions contenues dans ce document ne peuvent pas couvrir toutes les conditions possibles. Les utilisateurs doivent donc faire preuve de prudence et de précaution.

Conservez ce document d'instructions de sécurité pour consulter des informations importantes ultérieurement.

## Utilisateurs prévus

- IQOS™ et les recharges de tabac sont réservés exclusivement aux adultes.
- IQOS et les recharges sont destinés aux adultes actuellement fumeurs qui, autrement, continueraient à fumer.
- Les enfants et les adolescents ne doivent jamais utiliser IQOS ni les recharges, quelles que soient les circonstances. IQOS ou les recharges ne doivent pas être utilisés par des personnes ayant des capacités physiques, sensorielles ou mentales réduites, ou un manque d'expérience et de connaissances, sauf si elles bénéficient d'une surveillance ou d'instructions pour leur utilisation et qu'elles comprennent les risques encourus.

## Tabac et nicotine

- Les recharges de tabac contiennent de la nicotine, qui crée une dépendance.
- IQOS et les recharges ne sont pas sans risques. La meilleure façon de réduire les risques pour la santé liés au tabac est d'arrêter complètement de consommer des produits du tabac et de la nicotine.
- Certains utilisateurs d'IQOS et des recharges ont signalé des douleurs abdominales, des douleurs thoraciques, une sensation d'étouffement, une toux, des difficultés respiratoires, des étourdissements, une bouche sèche, une gorge sèche, une gingivite, des maux de tête, un malaise, une congestion nasale, des nausées, une irritation de la bouche, des palpitations, une irritation de la gorge et des vomissements.
- Les produits contenant de la nicotine ne conviennent pas aux personnes qui ont des problèmes cardiaques ou diabétiques, épileptiques ou victimes de crises.
- Les produits contenant de la nicotine ne doivent pas être utilisés pendant la grossesse ou pendant l'allaitement. Si vous êtes enceinte, que vous allaitez ou que vous pensez être enceinte, vous devriez complètement cesser de consommer des produits du tabac et de la nicotine.
- Arrêter de fumer ou passer à IQOS et aux recharges, ou à d'autres produits contenant de la nicotine, peut nécessiter un ajustement de la posologie de certains médicaments (par exemple théophylline, clozapine, ropinirole). Si vous vous demandez si vous pouvez utiliser IQOS et les recharges compte tenu de votre état de santé actuel, consultez un professionnel de la santé.



## ▲ INFORMATIONS DE SÉCURITÉ IMPORTANTES

### ▲ AVERTISSEMENT RISQUES D'ÉTOUFFEMENT ET D'INGESTION


Tenez IQOS et les recharges de tabac hors de portée des enfants en permanence.

- RISQUE D'ÉTOUFFEMENT - Les accessoires IQOS et les recharges contiennent de petites pièces.
- DANGER D'INGESTION - En cas d'ingestion d'une recharge, consultez immédiatement un médecin en raison du risque d'intoxication à la nicotine.

### ▲ AVERTISSEMENT RISQUES LIÉS À L'ÉLECTRONIQUE ET AUX BATTERIES

## *Risques électroniques*

Le non-respect de ces avertissements et instructions de sécurité peut entraîner un incendie, une explosion, un choc électrique, des blessures ou des dommages au produit ou à d'autres biens:

- Seuls les utilisateurs prévus doivent utiliser IQOS.
- Ne rechargez le chargeur de poche IQOS qu'avec le modèle d'adaptateur secteur IQOS approuvé et inclus dans la boîte, ou disponible dans vos points de vente IQOS locaux ou en ligne. Consultez la section Données techniques de ce guide de l'utilisateur pour connaître la liste des modèles d'adaptateurs secteur IQOS approuvés.
- N'utilisez pas IQOS avec des accessoires tiers.
- Ne chargez le chargeur de poche IQOS qu'en utilisant une très basse tension de sécurité. Voir la section Données techniques de ce guide de l'utilisateur pour plus d'informations sur la tension.
- N'utilisez pas IQOS si l'utilisation d'appareils électroniques est interdite.
- Chargez le chargeur de poche IQOS uniquement à l'intérieur, comme indiqué par le symbole .

- N'utilisez pas IQOS et ne chargez pas le chargeur de poche IQOS et/ou les accessoires IQOS s'ils sont endommagés, altérés ou cassés.
- N'utilisez pas IQOS si la batterie semble fuir.
- N'utilisez pas, ne chargez pas et ne laissez pas IQOS dans des endroits à température élevée (comme à l'intérieur d'une voiture en été, ou à proximité de sources de chaleur telles que des radiateurs ou des feux).
- N'utilisez pas IQOS en présence de matériaux, liquides ou gaz inflammables.
- N'immergez jamais IQOS ou ses accessoires et ne les mettez jamais en contact avec de l'eau et/ou d'autres liquides. Ne touchez pas IQOS et/ou ses accessoires s'ils sont mouillés ou immergés dans un liquide.
- Ne jetez jamais IQOS et/ou ses accessoires avec d'autres déchets ménagers, car ils pourraient entrer en contact avec de l'eau et/ou d'autres liquides.
- Nettoyez régulièrement le port de chargement USB du chargeur de poche IQOS pour éviter l'accumulation de matières extérieures (telles que des particules de poussière).
- Débranchez IQOS et/ou ses accessoires de toute source d'alimentation s'il surchauffe, dégage de la vapeur, s'enflamme ou brûle pendant la charge.

- Ne touchez pas IQOS et/ou ses accessoires s'ils surchauffent, dégagent de la vapeur, s'enflamment ou brûlent.
- Manipulez avec soin. Ne laissez pas tomber IQOS et ne le soumettez pas à un choc violent.
- N'essayez pas d'ouvrir, de réparer, ou de modifier un composant d'IQOS, ni de remplacer un composant ou une batterie.
- N'utilisez IQOS qu'à des températures ambiantes comprises entre 10° et 50°C.

#### **Risques liés à la batterie**

IQOS est alimenté par des batteries scellées lithium-ion (Li-on). Dans des conditions normales d'utilisation, la batterie est scellée.

- En cas d'ingestion du liquide provenant d'une fuite de batterie, consultez immédiatement un médecin. Ne provoquez pas de vomissements et n'ingérez aucune nourriture ni boisson.
- En cas d'inhalation de vapeur provenant du liquide de la batterie, respirez à l'air libre et consultez un médecin.
- Si du liquide provenant d'une fuite de batterie entre en contact avec la peau, lavez-vous les mains et évitez tout contact avec les yeux.
- Si du liquide provenant d'une fuite de la batterie entre en contact avec les yeux, rincez immédiatement à l'eau courante pendant au moins 15 minutes puis consultez immédiatement un médecin

#### **▲ PRÉCAUTION RISQUE DE BRÛLURE THERMIQUE**

Le non-respect de ces avertissements et instructions de sécurité peut entraîner des brûlures thermiques:

- Conservez IQOS et les recharges de tabac dans un endroit propre, sec et frais. N'exposez pas IQOS ni les recharges à des conditions d'humidité élevée ou à la lumière directe du soleil.
- N'utilisez pas les recharges qui ont été exposées à une chaleur ou à une humidité excessive.
- Ne retirez pas une recharge en cours d'utilisation. N'essayez jamais de toucher la lame chauffante d'IQOS.

#### **▲ PRÉCAUTION RISQUE DE RÉACTION ALLERGIQUE**

- L'utilisation d'IQOS et des recharges de tabac peut provoquer une réaction allergique, telle qu'un gonflement du visage, des lèvres, de la langue, des gencives, de la gorge ou du corps, des difficultés à respirer ou une respiration sifflante. Arrêtez d'utiliser IQOS

et les recharges et consultez immédiatement un médecin si vous présentez l'un des symptômes listés ci-dessus, car ils peuvent indiquer une réaction allergique grave.

## UTILISATION EXCLUSIVE DES RECHARGES DE TABAC

- Achetez uniquement IQOS dans vos points de vente IQOS locaux ou en ligne, et vos recharges auprès des détaillants autorisés.
- N'utilisez IQOS qu'avec les recharges IQOS. N'utilisez jamais IQOS avec une cigarette ou des produits similaires qui ne sont pas approuvés pour être utilisés avec IQOS. Cela pourrait entraîner des blessures.
- Ne modifiez pas les recharges de quelque manière que ce soit. N'ajoutez aucune substance aux recharges. Cela pourrait entraîner des blessures.

## Signalement d'événements indésirables

- Si vous ressentez un effet indésirable sur la santé lors de l'utilisation d'IQOS et/ou des recharges, consultez un professionnel de la santé.
- Vous pouvez signaler tout événement indésirable ou incident directement en contactant votre service client local. En signalant les effets secondaires, vous pouvez aider à fournir plus d'informations sur la sécurité de ce produit. Pour plus d'informations, rendez-vous sur [www.iqos.com](http://www.iqos.com)

## INFORMATIONS SUR LE RECYCLAGE D'IQOS

### Valide dans toute l'Union européenne et dans l'EEE




Ce symbole sur le produit ou sur son emballage indique que ce produit et ses parties individuelles (y compris les batteries) ne doivent pas être éliminés avec les autres déchets ménagers. Il est de votre responsabilité de vous débarrasser de vos équipements usagés en les remettant à un point de collecte dédié au recyclage des déchets d'équipements électriques et électroniques.


Le tri sélectif et le recyclage de vos équipements usagés (y compris les batteries) contribuent à préserver les ressources naturelles et à assurer leur recyclage de manière à protéger la santé humaine et l'environnement. La mise au rebut d'équipements usagés en tant que déchets ménagers non triés (par exemple par incinération ou remblai) peut avoir des effets négatifs sur l'environnement et la santé humaine.

## DONNÉES TECHNIQUES

Appareil :  
IQOS 2.4P modèle A1403  
Type de batterie :  
Batterie rechargeable Li-ion  
Alimentation :  
3.7V  1,5A

Chargeur de poche :  
IQOS 2.4P modèle A1503  
Type de batterie :  
Batterie rechargeable Li-ion  
Alimentation : 5V  2A  
Bluetooth® 4.1

Le chargeur de poche IQOS ne peut être rechargé qu'à l'aide d'un des modèles d'adaptateurs d'alimentation validés par IQOS et énumérés ci-dessous

Adaptateur d'alimentation AC IQOS  
Modèle : S52A21, S21A20, S21A22, S21A23, S21A26, S21A27  
Alimentation: 100 V-240 V ~ 50/60 Hz 0,3 A  
Sortie: 5 V  2.0 A  
Puissance de sortie : 10,0 W  
Rendement actif moyen: 79,0 %  
Consommation en veille: <0,09 W

Câble USB Type B

## INSTRUCTIONS DE RETRAIT DE LA BATTERIE (POUR ÉLIMINATION ET RECYCLAGE)

Les batteries ne doivent pas être retirées par le consommateur. À la fin de la vie du produit, seul un recycleur agréé peut retirer les batteries en toute sécurité en respectant les étapes suivantes.

### Chargeur de poche IQOS 2.4P (A1503) :

Étape 1 : Ouvrez le chargeur de poche IQOS et retirez le stylet IQOS

Étape 2 : Insérez un petit outil dans la partie supérieure gauche de la coque plastique du chargeur de poche IQOS. Déclipsez la coque et retirez-la

Étape 3 : Débranchez le connecteur rouge reliant la batterie à la carte de circuit imprimé

Étape 4 : Dévissez les deux vis de fixation du circuit imprimé et retirez le châssis en plastique

Étape 5 : Retirez la batterie, jetez-la conformément à la réglementation locale

Par la présente, Philip Morris Products S.A. déclare que l'IQOS 2.4P est conforme aux exigences essentielles et aux autres dispositions pertinentes de la directive 2014/53/UE. La déclaration officielle de conformité peut être consultée à l'adresse: [www.pmi.com/declarationofconformity](http://www.pmi.com/declarationofconformity)

Le modèle IQOS 2.4P A1503 fonctionne dans la gamme de bande de fréquences 2.402 - 2.480GHz avec une puissance de sortie RF maximale inférieure à 10,0 dBm.

Conçu et fabriqué sous l'autorité de Philip Morris Products SA, Quai Jeanrenaud 3, 2000 Neuchâtel, Suisse.



La marque et les logos Bluetooth® sont des marques déposées appartenant à Bluetooth SIG, Inc. et toute utilisation de ces marques par Philip Morris Products SA et ses sociétés affiliées est soumise à une licence. Les autres marques et noms commerciaux sont ceux de leurs propriétaires respectifs.

